


МИНИСТЕРСТВО ОБРАЗОВАНИЯ И НАУКИ РОССИЙСКОЙ ФЕДЕРАЦИИ

ФГБОУ ВПО «Уральский государственный экономический университет»

Протокол
Ученого совета института
финансов и права
№ 8 от 16.04.2015


УТВЕРЖДАЮ
директор института
финансов и права
/Марамыгин М.С./
(подпись)

**Методические рекомендации
по выполнению выпускной квалификационной работы**


Направление подготовки: 38.03.01 Экономика


Направленность (профиль): Налогообложение и налоговое администрирование

Автор(ы): Смородина Е.А., к.э.н., доцент;
Шадурская М.М., к.э.н., доцент

Одобрены на заседании кафедры
государственных и муниципальных финансов

Протокол № 8 от 26.03.2015

Зав. кафедрой 
(подпись)
Пешина Э.В.
(Фамилия И.О.)

Рекомендованы УМК института
финансов и права
Протокол № 8 от 16.04.2015
Председатель 
(подпись)
Марамыгин М.С.
(Фамилия И.О.)

Екатеринбург
2015

СОДЕРЖАНИЕ

	Введение	3
1	Общие положения написания дипломных работ	5
1.1	Цель и задачи выполнения выпускной квалификационной работы	5
1.2	Выбор и утверждение темы выпускной квалификационной работы	7
1.3	Основные этапы и сроки выполнения выпускной квалификационной работы	10
2	Объем и содержание выпускной квалификационной работы	11
2.1	Объем выпускной квалификационной работы	11
2.2	Структура выпускной квалификационной работы	11
2.3	Требования к содержанию структурных элементов выпускной квалификационной работы	13
2.3.1	Титульный лист	13
2.3.2	Реферат	13
2.3.3	Содержание	14
2.3.4	Введение	14
2.3.5	Теоретическая часть (первая глава)	15
2.3.6	Аналитическая часть (вторая глава)	15
2.3.7	Рекомендательная часть (третья глава)	17
2.3.8	Заключение	18
2.3.9	Список использованных источников	18
2.3.10	Приложения	19
	Приложения	20

ВВЕДЕНИЕ

Данный документ представляет рекомендации, основная цель которых состоит в упорядочении процесса организации выполнения выпускных квалификационных работ бакалаврами экономических специальностей ФГБОУ ВПО «Уральский государственный экономический университет» (УрГЭУ) и введении единого подхода к оценке уровня подготовки бакалавра на соответствие этого уровня требованиям Федерального государственного образовательного стандарта (ФГОС).

Выпускная квалификационная работа бакалавров экономических специальностей является завершающей стадией обучения в вузе бакалавра, позволяя определить теоретическую и практическую подготовку к решению профессиональных задач.

Направление подготовки бакалавров 380301 «Экономика» позволяет сформировать у бакалавра следующие компетенции, реализация которых должна лечь в основу написания выпускной квалификационной работы:

Компетенции	Код
Общекультурные компетенции(ОК), определенные ФГОС ВПО	
способен использовать основы философских знаний для формирования мировоззренческой позиции	ОК-1
способен анализировать основные этапы и закономерности исторического развития общества для формирования гражданской позиции	ОК-2
способен использовать основы экономических знаний в различных сферах деятельности	ОК-3
способен к коммуникации в устной и письменной формах на русском и иностранном языках для решения задач межличностного и межкультурного взаимодействия	ОК-4
способен работать в коллективе, толерантно воспринимая социальные, этнические, конфессиональные и культурные различия	ОК-5
способен использовать основы правовых знаний в различных сферах деятельности	ОК-6
способен к самоорганизации и самообразованию	ОК-7
способен использовать методы и средства физической культуры для обеспечения полноценной социальной и профессиональной деятельности	ОК-8
готов пользоваться основными методами защиты производственного персонала и населения от возможных последствий аварий, катастроф, стихийных бедствий	ОК-9
Общепрофессиональные компетенции (ОПК), определенные ФГОС ВПО	
способен решать стандартные задачи профессиональной деятельности на основе информационной и библиографической культуры с применением информационно-коммуникационных технологий и с учетом основных требований информационной безопасности	ОПК-1
способен осуществлять сбор, анализ и обработку данных, необходимых для решения профессиональных задач	ОПК-2
способен выбирать инструментальные средства для обработки экономических данных в соответствии с поставленной задачей, анализировать результаты расчетов и обосновывать полученные выводы	ОПК-3
способен находить организационно-управленческие решения в профессиональной деятельности и готовностью нести за них ответственность	ОПК-4
Профессиональные компетенции (ОПК), определенные ФГОС ВПО	
<i>расчетно-экономическая деятельность</i>	

способен собирать и анализировать исходные данные, необходимые для расчета экономических и социально-экономических показателей, характеризующих деятельность хозяйствующих субъектов	ПК-1
способен на основе типовых методик и действующей нормативно-правовой базы рассчитывать экономические и социально-экономические показатели, характеризующие деятельность хозяйствующих субъектов	ПК-2
способен выполнять необходимые для составления экономических разделов планов расчеты, обосновывать их и представлять результаты работы в соответствии с принятыми в организации стандартами	ПК-3
<i>аналитическая, научно-исследовательская деятельность</i>	
способен на основе описания экономических процессов и явлений строить стандартные теоретические и эконометрические модели, анализировать и содержательно интерпретировать полученные результаты	ПК-4
способен анализировать и интерпретировать финансовую, бухгалтерскую и иную информацию, содержащуюся в отчетности предприятий различных форм собственности, организаций, ведомств и т.д., и использовать полученные сведения для принятия управленческих решений	ПК-5
способен анализировать и интерпретировать данные отечественной и зарубежной статистики о социально-экономических процессах и явлениях, выявлять тенденции изменения социально-экономических показателей	ПК-6
способен, используя отечественные и зарубежные источники информации, собирать необходимые данные, анализировать их и готовить информационный обзор и/или аналитический отчет	ПК-7
способен использовать для решения аналитических и исследовательских задач современные технические средства и информационные технологии	ПК-8
<i>организационно-управленческая деятельность</i>	
способен организовывать деятельность малой группы, созданной для реализации конкретного экономического проекта	ПК-9
способен использовать для решения коммуникативных задач современные технические средства и информационные технологии	ПК-10
способен критически оценивать предлагаемые варианты управленческих решений, разрабатывать и обосновывать предложения по их совершенствованию с учетом критериев социально-экономической эффективности, рисков и возможных социально-экономических последствий	ПК-11
<i>педагогическая деятельность</i>	
способен использовать в преподавании экономических дисциплин в образовательных организациях различного уровня существующие программы и учебно-методические материалы	ПК-12
способен принимать участие в совершенствовании и разработке учебно-методического обеспечения экономических дисциплин	ПК-13
Компетенции в соответствии с потребностями работодателей (ПКД)	
владеет понятийным аппаратом по профилю и умеет применять положения налогового законодательства на практике для решения проблемных ситуаций	ПКД-1
знает механизм исчисления налогов, действующих на территории РФ, методики исчисления налоговой нагрузки предприятия и умеет производить необходимые расчеты	ПКД-2
владеет знаниями по вопросам налогового администрирования и умеет оценить эффективность контрольной работы налоговых органов на основе показателей их деятельности	ПКД-3
владеет методиками налогового планирования на макро- и микроуровне	ПКД-4

Выпускная квалификационная работа представляет собой законченную разработку актуальной экономической проблемы и должна обязательно включать в себя:

1) теоретическую часть, где бакалавр должен продемонстрировать знание экономической теории и ранее изученных научных дисциплин по разрабатываемой проблеме;

2) практическую часть, в которой необходимо продемонстрировать навыки ведения самостоятельной работы и применения методик исследования и экспериментирования при решении конкретных научных, экономических и производственных задач.

Выпускная квалификационная работа выполняется, как правило, на данных материалов конкретного учреждения или организации, по теме, согласованной с руководителем выпускной квалификационной работы, утвержденной заведующим выпускающей кафедрой и заверенной проректором по учебной работе в установленном порядке. Руководитель выпускной квалификационной работы оказывает бакалавру методическую помощь в подборе литературы, разработке плана выпускной квалификационной работы и его содержания, а также осуществляет контроль ее выполнения.

Защита выпускной квалификационной работы перед Государственной экзаменационной комиссией (ГЭК) является заключительным этапом обучения в университете, завершает подготовку студентов и играет огромную роль в формировании будущего специалиста в области экономики.

1 Общие положения написания выпускных квалификационных работ

1.1 Цель и задачи выполнения выпускной квалификационной работы

Современный бакалавр должен не только иметь определенные знания, но и уметь плодотворно применять их на практике, поэтому к выпускной квалификационной работе предъявляются высокие требования.

Организация написания выпускной квалификационной работы имеет большое значение. Кафедра помогает бакалаврам развивать индивидуальные способности, умение самостоятельно мыслить и правильно ориентироваться в стремительном потоке научной информации.

Выпускная квалификационная работа должна выполняться на основе данных материалов, собранных бакалавром во время преддипломной практики или по месту работы. Основным результатом выполнения выпускной квалификационной работы является решение реальных и наиболее актуальных теоретических и практических задач, стоящих перед базой практики.

Таким образом, содержание выпускной квалификационной работы и ее защита должны показать:

– способность бакалавра к самостоятельной исследовательской и практической работе по специальности;

– уровень общетеоретической и специальной подготовки бакалавра, наличие у него теоретических знаний, умения использовать в своей работе научную и другую специальную литературу, нормативно-методические материалы;

– умение бакалавра собирать, систематизировать, анализировать практический материал, применять математические методы анализа и использовать компьютерную технику.

Целью выполнения выпускной квалификационной работы является систематизация и расширение теоретических знаний по специальности, развитие профессиональных навыков и умений, выявление способностей выпускника на основе полученных знаний решать конкретные практические задачи по направлениям деятельности, определенным ФГОС.

Основными задачами, которые должен решить бакалавр при выполнении выпускной квалификационной работы, являются:

1. Обоснование актуальности и значимости выбранной темы работы с точки зрения теории и практики управления деятельностью предприятия (организации, учреждения).

2. Изучение теоретических положений по проблеме, сущности экономических категорий и процессов, нормативной документации.

3. Обоснование необходимости и возможности применения определенных современных методик принятия управленческих и технических решений по задачам, поставленным в выпускной квалификационной работе.

4. Сбор необходимой для проведения исследования информации с привлечением первичных и вторичных источников и использованием адекватных методов.

5. Проведение анализа состояния объекта исследования (отрасли, территории, предприятия и пр.) с использованием соответствующих методов обработки информации, выявление тенденций изменения показателей и проблем, требующих решения или совершенствования.

6. Разработка рекомендаций и предложений, необходимых и достаточных для решаемой задачи, их экономическое обоснование.

7. Обобщение результатов проведенных исследований, формулировка выводов о степени достижения цели, поставленной в работе, и возможности практического применения предложенных разработок.

8. Оформление выпускной квалификационной работы в соответствии с нормативными требованиями.

9. Подготовка к защите выпускной квалификационной работы перед членами ГЭК.

Объектами, на базе которых выполняется выпускной квалификационной работа, могут быть:

– научно-исследовательские и образовательные организации, имеющие отношение к соответствующей отрасли экономики;

– органы государственного управления и местного самоуправления, имеющие отношение к соответствующей отрасли экономики;

– государственные учреждения всех видов.

Руководство выполнением выпускной квалификационной работы осуществляется, с одной стороны, преподавателем кафедры – руководителем выпускной квалификационной работы, с другой – специалистом – руководителем преддипломной практики от предприятия (организации, учреждения). Руководители выпускной квалификационной работ назначаются приказом проректора по учебной работе по представлению выпускающей кафедры до начала преддипломной практики.

1.2 Выбор и утверждение темы выпускной квалификационной работы

Выполнение выпускной квалификационной работы начинается с выбора темы. Чем раньше определена тема, тем больше времени и возможностей у бакалавра для ее изучения и подготовки. Выбору темы должна предшествовать подготовка и написание курсовых работ, выступления на конференциях, участие в различных конкурсах, выполнение научно-исследовательских работ на кафедре. Тема выпускной квалификационной работы должна быть связана с научной тематикой выпускающей кафедры, соответствовать современному состоянию развития науки.

Тематика выпускных квалификационных работ определяется выпускающей кафедрой. Допускается внесение уточнений в название темы по согласованию с руководителем выпускной квалификационной работы. Выбор темы выпускной квалификационной работы осуществляется студентом при согласовании с руководителем выпускной квалификационной работы и специалистами предприятия (организации, учреждения), где будет проходить преддипломная практика. При выборе темы выпускной квалификационной работы необходимо исходить из:

- актуальности проблемы и ее значимости для практической деятельности предприятия (организации, учреждения);
- потребностей развития и совершенствования конкретного предприятия (организации, учреждения);
- интересов, склонностей, научно-исследовательской работы студента во время обучения, а также перспектив его будущей профессиональной деятельности;
- научной специализации выпускающей кафедры;
- возможности получения конкретных статистических данных для проведения анализа и обоснования предлагаемых управленческих решений.

При выборе необходимо учитывать, что тема должна быть реальной, выполнимой за время, отводимое на дипломирование по учебному плану. Мероприятия, решения, выводы и конкретные рекомендации выпускной квалификационной работы должны учитывать возможность их конкретной реализации с получением определенного социально-экономического эффекта.

При обосновании выбора темы бакалавр должен показать степень ее освещения в отечественной и зарубежной литературе, сложившуюся ситуацию

на практике. Большое значение при этом имеют преемственность и последовательность научного поиска бакалавра в период обучения в вузе.

Структура и качество работы, ее полнота, научность, степень теоретической проработки, практическая значимость и ценность определяются не только профессиональными знаниями бакалавра, но и умением обрабатывать материал, которым он располагает. Дипломник должен всесторонне владеть материалом темы. В этом существенную помощь ему окажет заполнение данных рисунка 1

Данные на рисунке 1 наглядны и удобны для проверки своих знаний студентом; первичного сбора материала по выбранной теме, знакомства с темой; разработки плана по выбранной теме; обсуждения и уточнения плана по теме с научным руководителем выпускной квалификационной работы с учетом базы практики; самостоятельного изучения выбранной темы.

После того, как выбрана тема выпускной квалификационной работы и определен ее основной аспект, студенту совместно с руководителем выпускной квалификационной работы необходимо определить план работы и содержание прорабатываемых вопросов. Чтобы избежать ошибок в этом, руководитель выпускной квалификационной работы должен ознакомиться с условиями прохождения преддипломной практики студента. На основе этого, окончательно уточняется тема и план выпускной квалификационной работы. Примерный перечень тем выпускных квалификационных работ представлен в приложении А.



Рисунок 1 – Схема подготовки темы выпускной квалификационной работы

Таким образом, выбор темы по времени должен окончательно завершиться до начала преддипломной практики. Выбрав тему, студент заполняет и представляет на кафедру **заявление на утверждение темы выпускной квалификационной работы** (приложение Б). На основании данного документа формируется приказ о направлении студентов на преддипломную практику и утверждение тем выпускных квалификационных работ, утверждаемого проректором по учебной работе УрГЭУ за месяц до начала преддипломной практики.

После выбора темы и не позднее 4 недель после начала преддипломной практики руководителем выпускной квалификационной работы выдается студенту утвержденное заведующим кафедрой **задание на выпускную квалификационную работу** с указанием ее структуры, сроков промежуточного контроля и даты представления на кафедру завершенной работы (приложение В). Форма данного документа содержит две страницы, которые распечатываются на одном листе с двух сторон. Лицевая сторона задания заполняется на начальном этапе работы над выпускной квалификационной работой, обратная сторона – по окончании работы.

На лицевой стороне задания на выпускную квалификационную работу указывается: название темы, целевая установка, содержание работы по главам, их объем и сроки выполнения. Промежуточные сроки сдачи отдельных разделов и срок сдачи законченной работы устанавливаются кафедрой, план работы согласовывается с руководителем выпускной квалификационной работы. Задание подписывает заведующий кафедрой, руководитель выпускной квалификационной работы, и дипломник.

Обратная сторона задания на выпускную квалификационную работу заполняется при наличии готовой выпускной квалификационной работы. Первая подпись ставится руководителем выпускной квалификационной работы и сопровождается отзывом (см. раздел 3.1 настоящих Методических указаний). Практическая значимость выполненного задания заверяется подписью руководителя выпускной квалификационной работы с места практики и печатью предприятия (организации, учреждения) – места практики. Решение кафедры о выдвижении на защиту подтверждается подписью заведующего кафедрой. Наличие отзыва рецензента (см. раздел 3.1 настоящих Методических указаний) подтверждается его подписью и печатью организации, где работает рецензент.

Необходимо заполнить все даты в левой части обратной стороны задания на выпускную квалификационную работу. Дата отзыва руководителя выпускной квалификационной работы о выполненной работе переписывается из данного документа на задание. Дата получения отзыва о практической значимости, как правило, соответствует дате получения отзыва рецензента (отзыв должен быть получен не позднее чем за десять дней до защиты). Решение кафедры о выдвижении выпускной квалификационной работы на защиту принимается на заседании кафедры, дата которого утверждается заведующим кафедрой. Дата решения ГЭК соответствует дате защиты.

В ходе выполнения выпускной квалификационной работы руководитель выпускной квалификационной работы проводит специальные консультации. Посещение консультаций для студентов в индивидуально установленные сроки обязательно, поскольку они выступают не только как средство оказания помощи студентам, но одновременно являются и формой контроля за выполнением работы.

Руководитель выпускной квалификационной работы обязан:

– откорректировать разработанный студентами развернутый план выпускной квалификационной работы;

- систематически консультировать по возникшим в процессе работы вопросам;
- контролировать студента по выполнению выпускной квалификационной работы, соблюдению установленных календарных сроков.

1.3 Основные этапы и сроки выполнения выпускной квалификационной работы

Соблюдение установленных сроков и последовательности выполнения выпускной квалификационной работы направлено на оптимизацию процесса достижения поставленной цели. Рекомендуется следующая последовательность этапов выполнения:

1. Выбор темы работы, ее утверждение за месяц до начала преддипломной практики.

2. Подбор научной литературы, нормативной документации и ознакомление с ними до начала преддипломной практики.

3. Ознакомление с деятельностью предприятия (организации, учреждения), основными показателями его деятельности, определение цели и задач заключительных исследований, составление планов их проведения не позднее 4 недель после начала преддипломной практики. Заполнение руководителем выпускной квалификационной работы постановочной части задания на дипломную работу.

4. Написание теоретической части выпускной квалификационной работы с проработкой методического обеспечения для проведения анализа изучаемого объекта. Сбор аналитических данных по разработанному ранее плану. Представление руководителю выпускной квалификационной работы теоретической части работы не позднее, чем за 2,5 месяца до дня защиты выпускной квалификационной работы.

5. Обобщение аналитических материалов и их представление руководителю выпускной квалификационной работы не позднее, чем за 2 месяца до дня защиты выпускной квалификационной работы. Доработка теоретической части работы по замечаниям руководителя выпускной квалификационной работы.

6. Экономическое, техническое и организационное обоснование предлагаемых решений и представление руководителю выпускной квалификационной работы не позднее, чем за 1,5 месяца до дня защиты выпускной квалификационной работы. Доработка аналитической части по замечаниям руководителя выпускной квалификационной работы.

7. Доработка рекомендательной части выпускной квалификационной работы по замечаниям руководителя выпускной квалификационной работы. Написание введения и заключения. Подготовка списка использованных источников и приложений. Все части работы должны быть представлены руководителю выпускной квалификационной работы не позднее, чем за 3 недели до дня защиты выпускной квалификационной работы.

8. Прохождение нормоконтроля и исправление замечаний по оформлению работы.

9. В оформленном виде выпускной квалификационной работа должна

быть представлена руководителю выпускной квалификационной работы не позднее, чем за 2 недели до предполагаемого срока ее защиты.

10. Подготовка к защите выпускной квалификационной работы.

Ход выполнения выпускной квалификационной работ контролируется выпускающей кафедрой по состоянию:

- через 4 недели после начала преддипломной практики (выдача задания на дипломную работу);
- за 2 месяца до защиты (60-70 % работы);
- за 3 недели до защиты (90-100 % работы);
- за 2 недели до защиты (100 % работы).

2 Объем и содержание выпускной квалификационной работы

2.1 Объем выпускной квалификационной работы

Объем выпускной квалификационной работы должен составлять 80–100 страниц печатного текста, не включая приложений: введение – 3–4 страницы; первая глава – 25–30 страниц; вторая – 25–30 страниц; третья глава – 25–30 страниц; заключение – 3–5 страниц.

2.2 Структура выпускной квалификационной работы

Структурными элементами выпускной квалификационной работы являются:

- титульный лист;
- реферат;
- содержание;
- введение;
- теоретическая часть (первая глава);
- аналитическая часть (вторая глава);
- рекомендательная часть (третья глава);
- заключение;
- список использованных источников;
- приложения.

Структура выпускной квалификационной работы уточняется дипломником при разработке ее плана и согласовывается с руководителем выпускной квалификационной работы.

Содержание выпускной квалификационной работы должно соответствовать заданию. Работа должна быть написана ясным, грамотным языком, применяемые термины и определения должны соответствовать общепринятым в научной, технической и экономической литературе. Однотипные и повторяющиеся расчеты рекомендуется приводить один раз с оформлением остальных в виде таблиц.

Текст выпускной квалификационной работы должен раскрывать ее содержание, теоретический и практический замысел, содержать методы исследования и методику технико-экономических расчетов, описание изучаемой про-

блемы, экономический анализ основных показателей деятельности исследуемого предприятия (организации, учреждения), необходимых для обоснования предлагаемых мероприятий, рекомендации по возможному решению выявленной проблемы, общие выводы и заключения. Каждая глава должна включать 3-4 параграфа.

Обычно в ходе подготовки работы студент собирает большой объем материала и стремится почти целиком включить его в выпускной квалификационной работе. Следует учитывать, что выполненные при этом расчеты, таблицы, рисунки (схемы, диаграммы и графики) лучше включать в работу не в исходном состоянии, а в виде результатов анализа, в форме обзорных, сводных таблиц, рисунков (схем, диаграмм и графиков).

Для того чтобы использовать как можно полнее собранный и подготовленный к выпускной квалификационной работе материал, существует несколько способов:

1) объемные расчеты по исследованию каких-либо методик, предложений, формул, информации, имеющие самостоятельное значение и представляющие логически законченное целое, кратко описанные в тексте, выносятся в приложение к выпускной квалификационной работе;

2) следует избегать пространных цитат, переписывания первоисточников, необходимо излагать их суть кратко и ясно своими словами, делая соответствующие ссылки на список использованных источников;

3) выполнять экономический анализ каких-либо явлений, процессов, факторов не с помощью словесных описаний, а путем построения четких таблиц, рисунков (схем, графиков, диаграмм).

Использование данных способов увеличивает наглядность, ценность, грамотность работы и существенно сокращает ее объем.

При выполнении выпускной квалификационной работы возможны два варианта разработки тем:

первый – *расчетно-аналитический* (типовой): студент выбирает любой вопрос, относящийся к специализации. Пример содержания работы первого варианта представлен в приложении Г.

второй – *проблемно-исследовательский*: разработка темы предусматривает исследование проблемного вопроса, который имеет более теоретический или методологический характер. Пример содержания работы второго варианта представлен в приложении Д.

Каждый дипломник выбирает ту или иную тему выпускной квалификационной работы на основании теоретической подготовленности и научных интересов, места прохождения и материалов преддипломной практики, опыта (навыков) научно-исследовательской работы, требований предприятия (организации, учреждения) (базы практики), решения кафедры.

2.3 Требования к содержанию структурных элементов выпускной квалификационной работы

2.3.1 Титульный лист

Титульный лист является первой страницей выпускной квалификационной работы. Оформляется по форме, представленной в приложении Е и содержит название темы, фамилию, инициалы, группу, департамент, специальность студента, название кафедры; фамилию, инициалы, должность, ученую степень и ученое звание руководителя выпускной квалификационной работы; фамилию, инициалы и должность нормоконтролера, рецензента; дату защиты выпускной квалификационной работы.

Перед защитой выпускной квалификационной работы на титульном листе должны быть проставлены подписи студента – автора выпускной квалификационной работы, руководителя выпускной квалификационной работы, нормоконтролера и рецензента.

В случае необходимости кафедре предоставляется право приглашать консультантов по отдельным разделам выпускной квалификационной работы. Они проверяют соответствующую часть работы и ставят свою подпись на титульном листе диплома.

Тема работы указывается без кавычек. Наименование темы в титульном листе, задании на выпускную квалификационную работу, отзыве рецензента о выпускной квалификационной работе, отзыве руководителя выпускной квалификационной работы, реферате должно быть одинаковым и соответствовать формулировке темы в приказе, утвержденном проректором по учебной работе УрГЭУ. Контроль за соответствием формулировки темы в документах и приказе осуществляется руководителем выпускной квалификационной работы на всех этапах подготовки выпускной квалификационной работы, а также нормоконтролером на конечном этапе. При несоответствии формулировки темы приказу студент может быть не допущен до защиты выпускной квалификационной работы в связи с неправильным оформлением документов.

На титульном листе не ставится печать организации, на базе которой выполнялся диплом.

2.3.2 Реферат

Реферат должен содержать:

- сведения об объеме выпускной квалификационной работы, количестве рисунков, таблиц, использованных источников, приложений;

- текст реферата.

Текст реферата должен отражать:

- название (тему) работы;

- цель работы;

- объект исследования;

- степень внедрения;

- экономическая эффективность рекомендаций.

Пример составления реферата приведен в приложении Ж.

2.3.3 Содержание

Содержание оформляется в соответствии с планом выпускной квалификационной работы и включает перечень основных разделов работы: введение, главы и параграфы, заключение, список использованных источников, приложения (даже если приложений в работе несколько, указывается страница, с которой они начинаются; названия всех приложений в содержании не перечисляются). По каждому пункту в тексте оглавления проставляются страницы. Содержание должно строго соответствовать заголовкам в тексте. Примеры оформления содержания приведены в приложениях Г, Д).

2.3.4 Введение

Введение в общем виде должно содержать обоснование актуальности выбранной темы и ее соответствие современным требованиям экономического и социального развития:

- раскрывается актуальность и новизна проблем, решаемых в выпускной квалификационной работе;
- дается оценка (в сжатой форме) современного состояния разрабатываемой темы (проблемы), перечень вопросов, связанных с решением проблемы;
- формулируются цель и задачи выпускной квалификационной работы;
- обозначается объект и предмет исследования;
- указывается информационная база исследования;
- указывается методологическая база исследования;
- определяется практическая значимость исследования;
- обосновывается структура работы (дается краткая аннотация каждой главы).

Расчетно-аналитический вариант

Раскрывается актуальность темы, ее важность, место и значение в теории и практике. Определяется цель работы и те задачи, которые должен решить или выполнить в ходе написания работы дипломник. Указывается методологическая основа работы, предмет и объект исследования, база преддипломной практики. Характеризуются использованные источники и обосновывается предложенная структура работы.

Проблемно-исследовательский вариант

Обосновывается выбор проблемы (вопроса) исследования и темы д выпускной квалификационной работы, степень проработанности (теоретической и методической). Обосновывается также актуальность темы, аргументируется необходимость ее исследования, причины выбора, методологические и теоретические основы, информационная база, дается краткая характеристика структуры работы.

Объем введения – 3–4 страницы печатного текста.

2.3.5 Теоретическая часть (первая глава)

В этом разделе должны быть представлены теоретические и методологические вопросы рассматриваемой темы или проблемы (вопроса), обоснование целесообразности ее решения и изложение содержания используемых методов и приемов исследования в работе. На основе изучения литературных источников в разделе могут быть рассмотрены дискуссионные подходы и различные точки зрения на какие-либо вопросы выбранной темы.

Теоретические положения первой главы должны продемонстрировать знание студентом научной экономической литературы и умение творчески работать с ней, выделять основные проблемы, сопоставлять точки зрения различных авторов по рассматриваемым вопросам и т. д. Основные положения, сформулированные и изложенные в первой главе, должны стать базой анализа практической деятельности учреждения, проводимого в последующих главах выпускной квалификационной работы.

На использованные при написании раздела источники необходимо давать ссылки, с правилами оформления которых можно ознакомиться в разделе 3.8 настоящих Методических указаний.

Расчетно-аналитический вариант

Первая глава содержит теоретические основы решения вопроса, применяемые в настоящее время; их достоинства и недостатки. Дается оценка роли, значение выбранного объекта в экономике настоящего времени и в перспективе. Выявляются и классифицируются факторы, влияющие на показатели экономического развития, их динамику. В конце главы необходимо дать авторскую оценку проведенной работы, кратко сформулировать результаты, свое решение по дальнейшему ходу выполнения выпускной квалификационной работы.

Проблемно-исследовательский вариант

В первой главе выполняется теоретический анализ фактического состояния выбранной проблемы (вопроса), обзор современного состояния теории, методологии данной проблемы (вопроса), обзор литературных источников с обоснованием точки зрения автора (дипломника) на данную проблему (вопрос). Таким образом, выявляются экономические основы исследуемой проблемы (вопроса). Приводятся количественные оценки динамики (или пропорций) показателей проблемы, выявляется их зависимость. Здесь же дается постановка и обоснование экономической задачи. В зависимости от подхода к выбранной проблеме (вопросу), от аспекта анализа (методологический, экономический, организационный, информационный и т. д.) одному из них уделяется наибольшее внимание или же он исследуется самостоятельно и подробно. Предпочтение того или иного аспекта должно быть обосновано.

Объем раздела – 25–30 страниц печатного текста.

2.3.6 Аналитическая часть (вторая глава)

Аналитическая часть выпускной квалификационной работы выполняется на базе материалов, собранных и должным образом сгруппированных во время преддипломной практики. Следует иметь в виду, что качеством обработки ис-

пользованного материала, степенью самостоятельности анализа во многом определяется ценность выпускной квалификационной работы.

Расчетно-аналитический вариант

Исследуется практика разработки вопроса, проводится анализ методов, методик, порядка решения вопроса. Изучаются формы статистической отчетности, их полнота, информационная база расчетов, документооборот. В конце главы даются краткие выводы и оценка полученных результатов.

На первом этапе анализа необходимых финансово-хозяйственных и других показателей дается краткая характеристика предприятия (организации, учреждения) как объекта исследования: местоположение, организационно-функциональная и управленческая структура, описание сферы деятельности и объемы выпускаемой продукции (работ, услуг) и т. д. Кроме того, приводятся показатели, содержащие обобщающие выводы о результатах финансово-хозяйственной деятельности предприятия (в динамике как минимум за 3–5 лет), и дается их комплексная оценка.

Конкретные задачи и содержание комплексной оценки производственно-хозяйственной деятельности, глубина ее проработки, объем, используемые методы анализа и данные для его проведения определяются темой выпускной квалификационной работы, особенностями объекта исследования, полнотой (ограниченностью) имеющихся исходных данных и другими специфическими особенностями.

В общем случае в разделе приводится критический анализ существующего на предприятии (организации, учреждении) (в подразделении) состояния дел по рассматриваемой проблеме (вопросу).

Целью анализа является выявление как положительных, так и отрицательных сторон состояния исследуемой проблемы (вопроса); вскрытие причин, обуславливающих слабую работу предприятия (организации, учреждения) в конкретном экономическом направлении; поиск возможных направлений улучшения (совершенствования) соответствующей работы на исследуемом предприятии (организации, учреждении). При этом нельзя ограничиваться простой констатацией фактов – необходимо дать им квалифицированную оценку и сделать обоснованные выводы о необходимости принятия по анализируемой проблеме управленческих решений.

Показатели, необходимые для выявления причинно-следственных связей, группируются по основным признакам, исчисляются средние и относительные величины (коэффициенты, проценты, индексы и пр.), строятся аналитические таблицы, графики и диаграммы.

Исчисление процентов применяется для изучения внутренней структуры системы показателей и происходящих в них структурных сдвигов. Различные коэффициенты могут широко использоваться в качестве относительных показателей для определения достигнутого уровня. Аналитические таблицы дают возможность изучать различные показатели и явления с учетом влияния на них различных факторов. Для иллюстрации выявленных зависимостей применяются рисунки (схемы, графики, диаграммы). Они дают наглядное представление о различных показателях, взаимосвязанных анализируемых явлениях.

В анализе следует применять методы математической статистики, линейного программирования и др. Наиболее часто возникает необходимость в применении методов корреляционно-регрессионного анализа. Позитивным моментом является использование ПЭВМ в исследовании и обработке данных.

Проблемно-исследовательский вариант

Применительно к решаемой проблеме определяются экономические факторы и закономерности развития, влияющие на ее состояние и перспективы. Здесь же обосновываются методы решения задачи (проблемы, вопроса), если они применяются на практике или возможные направления решения проблемы. Даются различные пути и способы решения проблемы для разных уровней экономики, их особенности, сходные черты и различия.

Объем раздела – 25–30 страниц.

2.3.7 Рекомендательная часть (третья глава)

Данная часть разрабатывается на основе материалов теоретической и аналитической частей и посвящается обоснованию рекомендаций, предложений, которые вытекают из проведенного анализа. Предложения автора являются предметом защиты.

В зависимости от целей выпускной квалификационной работы в данном разделе могут быть представлены:

- программа мероприятий по совершенствованию какого-либо направления деятельности предприятия (организации, учреждения), которая позволит решить выявленные проблемы и преодолеть имеющиеся недостатки;
- прогнозы дальнейшего развития какого-либо явления в определенных оговариваемых в работе условиях и потенциальные управленческие решения, возможные (или необходимые) для предприятия (организации, учреждения) в этой ситуации;
- предложения по совершенствованию методик и инструментов решения каких-либо практических задач с их апробацией в реальных условиях и выводами об условиях их применения;
- бизнес-план (инвестиционный проект), необходимость реализации которого была обоснована в аналитической части выпускной квалификационной работы;
- предложения по изменению организационной структуры предприятия (организации, учреждения) в целом или по отдельным направлениям деятельности и т. п.

Каждое предложение должно сопровождаться:

- подробным описанием его содержания;
- рекомендациями, связанными с реализацией данного мероприятия;
- обоснованием с экономической, социальной, технической, финансовой точек зрения;
- необходимыми расчетами.

Экономическое обоснование проектных решений и рекомендаций может быть выполнено в виде:

- расчета экономической эффективности инвестиций;
- оценки эффективности дополнительных текущих затрат на определенные мероприятия;
- оценки прогрессивности предложений по качественным параметрам;
- прогноза изменения определенных социально-экономических показателей;
- рейтинговых и экспертных оценок и т. д.

Расчетно-аналитический вариант

В третьей главе определяются современные требования к решению вопроса и разрабатываются предложения по его совершенствованию с учетом современных требований и перспектив развития экономики соответственно для выбранного объекта выпускной квалификационной работы. Выполняется практический расчет по выбранной методике, дается оценка его эффективности.

Проблемно-исследовательский вариант

Разрабатываются предложения по совершенствованию методов (способов, приемов, путей решения проблемы, вопроса); дается оценка эффективности разработанных предложений с обоснованием направлений их эффективности (целевая, экономическая, социальная, техническая и т. д.) и расчетом (оценкой) экономической эффективности предложений. Намечаются перспективы дальнейшего развития и решения выявленной в работе проблемы (вопроса), указываются нерешенные проблемы в данной области, которые требуют изучения, оценивается практическая направленность и ценность работы.

Объем раздела 25–30 страниц.

2.3.8 Заключение

Заключительный раздел выпускной квалификационной работы является логическим завершением, содержит краткие выводы и конкретные предложения, полученные во всех главах, рассматриваются аспекты, направления или пути дальнейшего развития темы выпускной квалификационной работы. Здесь же отмечаются практическая направленность и ценность работы, область ее настоящего (или возможного в будущем) использования: при проведении расчетов, при составлении обзоров и расчетов, при улучшении методики или статистической отчетности и т. д.; оценивается степень выполнения первоначально намеченных для решения задач (вопросов).

Объем раздела – 3–5 страниц.

2.3.9 Список использованных источников

Список должен содержать сведения об источниках, использованных при написании выпускной квалификационной работы

В список включается вся литература, на которую есть ссылки в работе, а также другие источники, которые использовались при написании работы. Список литературы должен составлять не менее 50 наименований. С целью качественного и всестороннего изучения рассматриваемых в выпускной квалификационной работе вопросов, рекомендуется использовать не только отечественную, но и зарубежную литературу.

2.3.10 Приложения

В приложении помещаются материалы, носящие вспомогательный характер:

- промежуточные расчеты;
- таблицы вспомогательных цифровых данных;
- иллюстрации вспомогательного характера.

ПРИЛОЖЕНИЕ А

Примерная тематика выпускных квалификационных работ

1. Роль налогов в регулировании экономики и формировании доходов бюджетов.
2. Влияние налогов на личное потребление, сбережения, инвестиции.
3. Основные принципы налогообложения и их реализация при построении налоговой системы.
4. Теория и практика применения различных видов налогов в Российской Федерации.
5. Организация управления налоговой системой.
6. Распределение налогов между звеньями бюджетной системы Российской Федерации.
7. Развитие налоговой политики государства.
8. Налоговое планирование и прогнозирование.
9. Налоговое планирование на региональном уровне.
10. Налоговое администрирование.
11. Роль специальных налоговых режимов в регулировании отдельных видов деятельности.
12. Специальные налоговые режимы: достоинства и недостатки их применения.
13. Реформирование налоговой системы: мировая практика и российские тенденции.
14. Контроль налоговых органов за исчислением и уплатой налогов: проблемы и пути их решения (на примере ...).
15. Контроль ФНС за правильным исчислением и взиманием налога на прибыль организаций: проблемы и пути их решения
16. Налогообложение прибыли организаций: проблемы и пути их решения.
17. Налогообложение субъектов малого предпринимательства: проблемы и пути их решения.
18. Контроль ФНС за правильным исчислением и взиманием налогов, уплачиваемых субъектами малого предпринимательства при применении специальных налоговых режимов: проблемы и пути их решения.
19. Особенности налогообложения некоммерческих организаций: проблемы и пути решения.
20. Упрощенная система налогообложения в малом предпринимательстве: проблемы и перспективы развития.
21. Налогообложение юридических лиц: проблемы и пути их решения.
22. Формирование и реализация налоговой политики современной России.
23. Особенности налогообложения отдельных видов деятельности (на примере ...).
24. Налоговый контроль и оценка его эффективности на современном этапе.
25. Налоговая политика в системе макроэкономического регулирования национальной экономики.
26. Анализ и пути оптимизации налогообложения организаций.
27. Анализ и пути оптимизации налогообложения индивидуальных предпринимателей.

ПРИЛОЖЕНИЕ Б

**Форма заявления
на утверждение темы выпускной квалификационной работы**

Зав. кафедрой

« _____ »

(ФИО, ученая степень, ученое звание)
от студента группы _____

**ЗАЯВЛЕНИЕ
НА УТВЕРЖДЕНИЕ ТЕМЫ
ВЫПУСКНОЙ КВАЛИФИКАЦИОННОЙ РАБОТЫ**

Прошу утвердить мне тему выпускной квалификационной работы:

Место прохождения предвыпускной квалификационной практики:

Руководитель выпускной квалификационной работы:

(Ф.И.О.)

(ученая степень, ученое звание, должность)

Дата: _____

Подпись студента: _____

Подпись руководителя: _____

Решение зав. кафедрой
«Утверждаю» _____

ПРИЛОЖЕНИЕ В

Министерство образования и науки Российской Федерации ФГБОУ ВПО «Уральский государственный экономический университет»

Департамент _____
Направление подготовки _____

Кафедра _____
Группа _____

Профиль подготовки _____

УТВЕРЖДАЮ
Зав. кафедрой _____
_____ 20__ г.

ЗАДАНИЕ НА ВЫПУСКНУЮ КВАЛИФИКАЦИОННУЮ РАБОТУ

Студенту _____
(Фамилия, Имя, Отчество)

Руководитель _____
(Фамилия, И., О., должность, ученая степень, ученое звание)

Тема выпускной квалификационной работы

По чьей заявке выполняется работа _____
(Название предприятия (организации, учреждения), дата, N заявки)

Срок сдачи студентом законченной работы _____

Техническое задание

Целевая установка _____

План работы и сроки выполнения _____

Руководитель выпускной квалификационной работы

(подпись)

Задание принял к исполнению _____

(подпись)

«_____» _____ 20__ г.

Отзыв руководителя о выполненной работе
Прилагается

дата

подпись

Отзыв о практической значимости выполненного задания
Работа имеет практическую значимость

дата

подпись
МП

Решение кафедры о выдвижении на защиту
Дипломная работа рекомендуется к защите

дата

подпись

Отзыв рецензента
Прилагается

дата

подпись
МП

Решение ГАК по результатам защиты работы

дата

Председатель ГАК _____

подпись

Пример содержания к выпускной квалификационной работе на тему

«Налогообложение субъектов малого предпринимательства:
проблемы и пути их решения»

СОДЕРЖАНИЕ

Введение	3
1. Теоретические основы налогообложения субъектов малого предпринимательства	6
1.1 Экономическая сущность, функции и признаки налогов	6
1.2 Характеристика налоговой системы Российской Федерации	13
1.3 Специфика налогообложения субъектов малого предпринимательства на современном этапе	20
2. Анализ уровня налогообложения, налоговая нагрузка ООО «Компания "Кальдера"»	39
2.1 Общая характеристика организации и основных видов её деятельности	39
2.2 Анализ влияния налогообложения по обычной системе на финансовое состояние СМП	55
3. Проблемы налогообложения субъектов малого предпринимательства в РФ и пути их решения	63
Заключение	87
Список используемой литературы	89

ПРИЛОЖЕНИЕ Д

Пример содержания к выпускной квалификационной работе на тему «Налогообложение прибыли организаций: проблемы и пути их решения»

СОДЕРЖАНИЕ

Введение	3
1. Теоретические основы налогообложения	6
1.1 Экономическая сущность и функции налогов	6
1.2 Характеристика налоговой системы РФ на современном этапе	13
1.3 Особенности налогообложения прибыли организаций в РФ на современном этапе	26
2. Анализ уровня налогообложения прибыли (на примере ООО «Протон-Урал»)	37
2.1 Характеристика предприятия	37
2.2 Оценка влияния налогообложения прибыли на финансовые показатели деятельности предприятия	53
3 . Проблемы налогообложения прибыли организаций в РФ и пути их решения	62
Заключение	88
Список использованных источников	90

ПРИЛОЖЕНИЕ Е

Образец оформления титульного листа

МИНИСТЕРСТВО ОБРАЗОВАНИЯ И НАУКИ РОССИЙСКОЙ ФЕДЕРАЦИИ
ФГБОУ ВПО «Уральский государственный экономический университет»

ДИПЛОМНАЯ РАБОТА

Тема: _____

Департамент _____	Исполнитель: _____
Направление подготовки _____	_____
_____	(ФИО, подпись)
Группа _____	Руководитель: _____
Профиль подготовки _____	_____
Кафедра _____	(ФИО, звание, должность, подпись)
Дата защиты _____	Нормоконтролер: _____
Оценка _____	(ФИО, звание, должность, подпись)
	Рецензент: _____
	(ФИО, должность, подпись)

Екатеринбург

20__ г.

ПРИЛОЖЕНИЕ Ж

РЕФЕРАТ

Выпускная квалификационная работа содержит ____ с., ____ рисунков, ____ таблиц, ____ источников, ____ приложений.

НАЗВАНИЕ ТЕМЫ

Объект исследования –

Цель работы —

Степень внедрения —

Эффективность рекомендаций –

Пример реферата

РЕФЕРАТ

Дипломная работа содержит 120 с., 4 рисунка, 12 таблиц, 65 источников, 8 приложений.

ФИНАНСОВЫЕ МЕТОДЫ УПРАВЛЕНИЯ РЕНТАБЕЛЬНОСТЬЮ И ЛИКВИДНОСТЬЮ ПРЕДПРИЯТИЯ

Объект исследования: ОАО «НТМК»

Цель работы – изучить влияние показателей рентабельности и ликвидности на финансовую устойчивость предприятия и разработать механизм управления рентабельностью и ликвидностью для крупного промышленного предприятия.

Степень внедрения – рекомендации автора рассмотрены и приняты руководством предприятия к реализации со 2-го квартала 2010 г.

Эффективность рекомендаций – при внедрении рекомендаций автора в 2010 году планируется увеличение рентабельности производства на 8 %, коэффициента текущей ликвидности на 0,4, коэффициента обеспеченности собственными средствами – на 0,02.

ОТЗЫВ РУКОВОДИТЕЛЯ ВЫПУСКНОЙ КВАЛИФИКАЦИОННОЙ РАБОТЫ

Выпускная квалификационная работа выполнена

Студентом (кой) _____
 Департамент _____
 Кафедра _____ Группа _____
 Направление подготовки _____
 Наименование темы _____
 Руководитель _____
 (Фамилия, И.,О., должность, ученая степень, ученое звание)

Оценка соответствия требованиям ФГОС подготовленности автора выпускной квалификационной работы

Требования к профессиональной подготовке	Соответствует	В основном соответствует	Не соответствует
<ul style="list-style-type: none"> - знать и уметь использовать закономерности и принципы функционирования организаций; - знать и уметь применять принципы принятия и реализации экономических и управленческих решений на разных уровнях; - уметь выявлять проблемы экономического характера при анализе конкретных ситуаций, предлагать способы их решения и оценивать ожидаемые результаты; - уметь осуществлять мониторинг внешней и внутренней среды фирмы и владеть методами оценки ее стратегических возможностей; - уметь использовать основные и специальные методы экономического анализа и диагностики деятельности организации; - уметь разрабатывать, обосновывать варианты эффективных хозяйственных решений и принимать участие в их реализации; - уметь использовать компьютерную технику в режиме пользователя для решения экономических задач; - владеть навыками самостоятельного получения новых знаний, используя современные образовательные технологии; - уметь систематизировать и обобщать информацию; - владеть навыками профессиональной аргументации при разборе стандартных ситуаций в сфере экономики организации; - уметь вести необходимую документацию, качественно оформлять материалы 			

Отмеченные достоинства _____

Отмеченные недостатки _____

Дополнительная информация для ГАК: _____

Заключение _____

Руководитель выпускной квалификационной работы _____ « _____ »
_____ 20__ г.
(подпись)

ПРИЛОЖЕНИЕ М

ОТЗЫВ РЕЦЕНЗЕНТА О ВЫПУСКНОЙ КВАЛИФИКАЦИОННОЙ РАБОТЕ

Выпускная квалификационная работа выполнена

Студентом (кой) _____

Департамент _____

Кафедра _____ Группа _____

Направление подготовки _____

Наименование темы _____

Рецензент _____

(Фамилия, И.,О., должность, ученая степень, ученое звание)

ОЦЕНКА ВЫПУСКНОЙ КВАЛИФИКАЦИОННОЙ РАБОТЫ

Показатель	Оценки				
	5	4	3	2	*
1. Актуальность тематики					
2. Степень полноты обзора состояния проблемы и корректность постановки задачи					
3. Уровень и корректность использования в работе методов исследования					
4. Степень комплексности работы, применение в ней знаний социально-гуманитарных дисциплин, естественно-математических, общепрофессиональных и специальных дисциплин					
5. Ясность, четкость, последовательность и обоснованность изложения					
6. Применение современного математического и программного обеспечения, компьютерных технологий в работе					
7. Объем и качество оформления квалификационной работы (общий уровень грамотности, стиль изложения, качество иллюстраций, соответствие требованиям технических рекомендаций)					
9. Оригинальность и новизна полученных результатов исследования					
10. Практическая значимость квалификационной работы					

* - не оценивается (трудно оценить)

Отмеченные достоинства _____

Отмеченные недостатки _____

Дополнительная информация для ГАК: _____

Заключение _____

Рецензент: _____
(подпись)
МП

« _____ » _____ 20__ г.